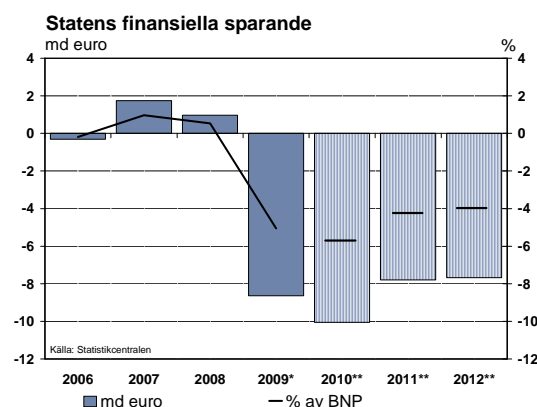
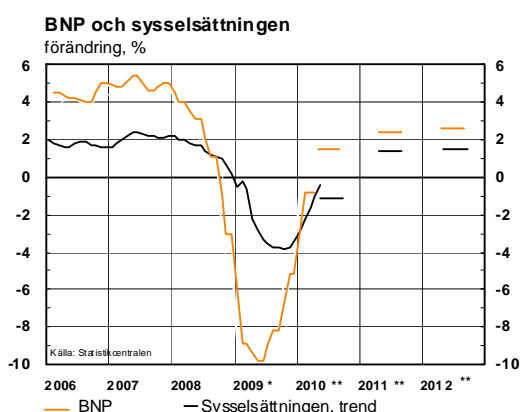


Konjunkturöversikt 1/2010

23.6.2010



- Den finländska ekonomin kommer, trots det svaga första kvartalet under innevarande år, att växa i år tack vare inhemsk efterfrågan och export. BNP beräknas öka med 1,5 % år 2010, och med ca 2,5 % under de två efterföljande åren.
- Världsekonomin har återhämtat sig snabbt efter fallet som följde finanskrisen, och världsekonomin kommer att växa tämligen snabbt inom under de två följande åren. Euroområdet kommer dock att förbli blygsam.
- Sysselsättningen var bättre än väntat i början av året, med den försvagas fortfarande. Arbetslöshetsgraden beräknas stiga till 9,5 procent och sysselsättningsgraden sjunka till 68 procent i år.
- De privata investeringarna minskar fortfarande under innevarande år, men de beräknas öka på nytt under 2011 och 2012. Ökningen av hushållens inkomster kommer att tillta i år, eftersom löne- och egendomsinkomsterna börjar växa. Ökningen av förvärvsinkomsterna kommer att tillta ytterligare 2011 och 2012 då sysselsättningen börjar växa. Den privata konsumtionen förutspås återvända till ett tillväxtspår på 2-3 procent.
- Det inhemska pristrycket har varit måttligt under prognosperioden. Nästa år kommer inflationen att tillta till 2½ procent på grund av höjningen av import- och producentpriserna.
- Underskotten inom den offentliga ekonomin kommer att fördjupas till 3,2 procent trots att tillväxten ökar. Statens underskott kommer att öka till 5,7 procent i år. Statsfinanserna kommer att ha ett tydligt underskott även under 2011 och 2012, och nettolånebehovet kommer att vara ca 8 miljarder euro under vardera året.

Små öppna ekonomier, som Finland, kan inte skydda sig mot globala chocker inom efterfrågan. Finlands ekonomi var internationellt sett i gott skick innan krisen. Den efterfrågebaserade recessionen påverkade Finlands ekonomi väldigt hastigt och kraftigt – BNP minskade år 2009 med 8 %, vilket resulterade i att den offentliga ekonomin som dittills haft överskott fick ett underskott. Recessioner som beror på brist av efterfrågan är i allmänhet relativt kortvariga. Så tycks fallet vara även denna gång.

Finlands ekonomi kommer att vända in på ett tillväxtspår trots fallet under det första kvartalet i år, och den prognostiserade BNP-tillväxten är 1½ procent för innevarande år. Prognosen inkluderar en uppfattning om att ekonomin ökar raskt under det senare halvåret. År 2011 beräknas ekonomin växa med 2½ procent. Denna gång baserar sig tillväxten till största delen på inhemsk efterfrågan.

Finansmarknadernas fortsatta osäkerhet utgör en tydlig risk för prognosen, speciellt eftersom osäkerheten främst gäller Finlands huvudsakliga exportmarknad, Europa. Så länge som oron råder förkortas de ekonomiska aktörernas planeringshorisont, och tillväxtpotentialen förblir oanvänd. En trovärdig, förtroendeingivande och koordinerad finanspolitik får en allt mera framträdande roll i det gällande konjunkturläget. Prognosen baserar sig på antagandet att de finansiella marknaderna stabiliseras stegvist och att tillväxten understöds med lätt finanspolitik.

ÅTERHÄMTNINGEN FORTSÄTTER INOM VÄRLDSEKONOMIN

Världsekonomin fortsätter att återhämta sig i rask takt. Vi uppskattar att världens köpkraftsjusterade bruttonationalprodukt kommer att öka med dryga 4 % i år och nästa år. Den hastiga tillväxten understöds av de kraftiga stöd- och stimuleringsåtgärder genom vilka regeringarna uppmuntrat den privata efterfrågan som krympt under recessionen, men den privata efterfrågan kommer att vara kraftig speciellt i utvecklande länder. Tillväxten kommer att koncentreras till utvecklande länder, såsom Kina, där ekonomin beräknas växa med dryga 9 % i år och med ungefär 9 % nästa år.

Världsekonomin fortsätter att växa kraftigt. Kapacitetsanvändningsgraderna ute i världen börjar närma sig nivån före recessionen, vilket för sin del kommer att dämpa ökningen av handel. Världsekonomin beräknas öka med 11 % i år och med 8 % nästa år. De utvecklande ländernas import har redan överskridit nivån före recessionen. Finland hade tappat marknadsandelar inom världsekonomin redan innan finanskrisen, men också under den senaste tidens hastiga återhämtning.

Förenta staternas ekonomi har också återhämtat sig hastigt. I Förenta staterna har de finansiella marknadernas djuphet dämpat bankkrisens konsekvenser för aktiviteten inom den reella ekonomin. Tillväxten beräknas bli dryga 3 % i år och ca 3 % nästa år. Förenta staternas tillväxt förväntas avta bland annat på grund av ökad arbetslöshet och omfattande anpassningsbehov inom den offentliga ekonomin.

TILLVÄXTEN FORTFARANDE LÅNGSAM INOM EUROOMRÅDET

Euroområdet tillväxt sniglar sig framåt och den beräknas stiga långsamt. I år beräknas tillväxten vara drygt en procent och nästa år knappa två procent. Importen till euroområdet kommer också att vara svagt. I år och nästa år kommer tillväxten å ena sidan att dämpas av stabiliseringen av de offentliga underskotten, men å andra sidan kommer den att stödjas av att euron försvagas. Dessa effekter kommer grovt taget att väga ut varandra. På medellång sikt kommer stabiliseringen av de offentliga ekonomierna att stimulera utsikterna för euroområdet, då privata investeringar får mera utrymme och hushållen uppmuntras att konsumera.

I Ryssland förväntas tillväxten öka till dryga 5 % i år och avta något på medellång sikt. Den ryska tillväxten understöds av den höga prisnivån för olja och den låga användningsgraden av kapacitet, om dock ekonomiska stelheter, statlig styrning och protektionistiska åtgärder hämmar tillväxten på medellång sikt. Ekonomin återhämtar sig snabbt även i Sverige; innevarande års tillväxt kommer att vara dryga 2 % och nästa års ca 3 %.

Prognosen om den internationella ekonomin innehåller risker åt båda hållen. Det är tills vidare inte klart på vilken nivå risktilläggen kommer att etablera sig efter finanskrisen. Låga risktillägg kan stimulera investeringar och gynna exporten. De omfattande offentliga stabiliseringsåtgärderna kan minska på efterfrågan på kortare sikt, vilket försvårar arbetslösheten, men på medellång sikt kan de förstärka konsumenternas och hushållens förtroende och skapa förutsättningar för ökad privat efterfrågan. Världsekonomin negativa risker har samband med ömtåligheten hos den ekonomiska tillväx-

ten, skuldtagningen inom den offentliga ekonomin, långsamma förbättringen av arbetslöshetstalen och osäkerheten i fråga om utvecklingen inom finansmarknaderna.

FINLANDS EXPORTEFTERFRÅGAN FÖRVÄNTAS ÖKA

Utrikeshandeln var fortfarande mycket lam under det första kvartalet i år. Exporten började visa tecken på ökad exportefterfrågan i april tack vare internationell ekonomisk tillväxt och försvagning av euron, men också på grund av leveranser som skjutits framåt under stuvarestrejken i mars. Exporten utökades i mars framför allt av skogsindustrin och exporten av metall. Företagens exportbeställningar har ökat, trots att de fortfarande inte uppnått normalnivån. Importen förblev liten ända tills april, trots att prisökningarna höjde värdet av importen. Importbehovet kommer att öka under årets gång på grund av ökningen inom hushållens konsumtionsefterfrågan och industriproduktionens mellanprodukthanvändning, men importen av investeringsvaror kommer att förbli svag.

Höjningen av världsmarknadspriserna kommer att höja både på export- och importpriserna i år, men importpriserna höjs kraftigare än exportpriserna bl.a. på grund av energins stora importandel. Den fortsatta försvagningen av bytesbalansen leder till att handels- och bytesbalanserna krymper under hela prognosperioden. Exporten kommer att öka med 5½ procent i år och importen med 3½ procent. Under de två följande åren kommer de båda att öka tämligen konstant, dock så att de avtar då den internationella efterfrågan minskar något före 2012.

Överskotten inom både **handelsbalansen** och **bytesbalansen** har krympt kontinuerligt sedan toppnivån 2008, och den närmaste framtiden kommer inte att utgöra något trendbrott, eftersom Finlands ställning försvagats på exportmarknaderna och bytesbalansen fortsätter att försvagas. Båda balanserna kommer dock att bevara sina överskott, men BNP-andelen av överskottet i handelsbalansen kommer att sjunka till en procent under prognosperioden, och bytesbalansen till en halv procent.

PRODUKTIONEN ÅTERHÄMTAR SIG TACK VARE EXPORTEN...

Fabriksindustrins produktion var under det första kvartalet lite större än under motsvarande period året innan, och ökningen tilltog ytterligare i april. Inom metallindustrin vilar tillväxten framför allt på raffinering av metaller, men skogs- och kemiindustrin har redan uppnått ett tydligt tillväxtspår. Under 2011-2012 kommer inledandet av att både inhemska och utländska investeringar att förstärka efterfrågan på metallindustrins produkter, skogs- och kemiindustrins hastigaste tillväxtfas har däremot redan passerat. Fabriksindustriproduktionen kommer att öka i år med 4½. Nästa år kommer tillväxten att öka till 6 procent, men sedan börjar den avta på nytt. 2008 års produktionsvolym kommer inte att uppnås under dessa år.

Servicebranschernas produktion hölls under det första kvartalet på samma nivå som i slutet av föregående år. Trots att produktionsvolymen inte ökade, har serviceföretagens omsättning redan börjat öka, med knappt en procent jämfört med föregående kvartal, och sysselsättningen har förbättrats inom servicebranscherna. Förväntningarna har också blivit positivare, och serviceföretagens förtroende och sysselsättningsförväntningar har förbättrats avsevärt under de senaste månaderna. Förtroendet och försäljningsförväntningarna inom detaljhandeln antyder också att inrikeshandeln förstärkts. De nyaste observationerna om utvecklingen med förstaregistreringarna visar framför allt att handeln upplivats. Serviceproduktionen beräknas öka med ½ procent under innevarande år. Nästa och efterföljande år förväntas servicetillväxten förstärkas. Återhämtningen inom konsumenttjänster understöds av att hushållens köpkraft och sysselsättningen förbättras. Näringslivs- och trafik tjänsterna förväntas också återhämta sig i takt med att industriproduktionen och byggandet blir livligare.

...MEN INVESTERINGARNA ÅTERHÄMTAR SIG FÖRST EFTER ATT KAPACITETSANVÄNDNINGEN ÖKAR

De privata investeringarna beräknas minska under innevarande år med 2 %, men öka med 5 % år 2011 och 4 % år 2012 då användningsgraderna höjs. De offentliga investeringarna kommer att vara lika många år 2010 som året innan, men de minskar 2011.

Minskningen av investeringarna har avtagit i början av året speciellt tack vare det ökade byggandet av bostäder. Osäkerhetsfaktorerna tycks ha minskat inom bostadsbyggandet och på bostadsmarknaderna, räntorna har hållits på en låg nivå och bostadspriserna har återvänt till samma nivå och utvecklingsspår som före finanskrisen. De nya bostadsprojekten förutspås öka betydligt i år och den uppnådda volymen beräknas förbli på samma nivå eller till och med öka något under de följande prognosåren. Renoveringsbyggandet är också livligt i år, men kommer knappast att öka nämnvärt under de närmaste åren. Det övriga husbyggandet kommer att minska år 2010 jämfört med året innan, men det ökar 2011 och 2012 tack vare den tilltagande ekonomiska aktiviteten. Mark- och vattenbyggandet förväntas börja öka först 2011 och 2012 i takt med övriga investeringar. Investeringarna i maskiner och anordningar beräknas minska i år eftersom det fortfarande finns oanvänds kapacitet inom ekonomin. Användningsgraden av kapacitet torde höjas inom industrin mot slutet av 2010 då efterfrågan återhämtar sig, vilket leder till ökade investeringar i maskiner och anordningar under 2011 och 2012.

SYSSELSÄTTNINGsutvecklingen positivare än väntat

Sysselsättningen har varit bättre än väntat under början av året. Arbetslöshetsökningen avtar och svaga tecken på ökad efterfrågan av arbetsinsatser kan redan skönjas. Sysselsättningsläget försvagas dock ytterligare. I maj var antalet sysselsatta fortfarande 13 000 lägre och antalet arbetslösa nästan lika mycket mindre än året innan. Å andra sidan har antalet personer som inte ingår i arbetskraften ökat med 43 000. Antalet personer som omfattas av arbetskraftspolitiska åtgärder hade ökat till 91 000, vilket är 3½ procent i förhållande till arbetskraften. Å andra sidan håller de grupp-specifika och personliga permitteringarna på att minska. De närmaste månadernas arbetslöshets- och sysselsättningsstal spelar en avgörande roll då man uppskattar utvecklingen för hela året: 2010 kommer inte att bli något vidare år utan ett tämligen stort utbud av sommararbets- och praktikplatser. Risken för en sämre utveckling ökar också ifall endast en liten del av dem som går i arbetskraftspolitisk utbildning får sysselsättning eller hittar en utbildningsplats medan största delen blir arbetslösa.

Den ekonomiska tillväxten påverkar sysselsättningen med eftersläpning, eftersom företagen först sysselsätter sin egna, möjligen permitterade arbetskraft, och inleder nyrekryteringar först därefter. Arbetsinsatsen börjar öka redan i år mätt med arbetstimmar, men antalet sysselsatta minskar fortfarande. Arbetslöshetsgraden beräknas öka till 9,5 procent och sysselsättningsgraden sjunka till knappa 68 procent.

Den successiva ekonomiska återhämtningen och den stödjande finanspolitiken börjar ha en inverkan på arbetsmarknaderna år 2011. Arbetsplatserna kommer att öka både inom industrin och tjänsterna. Arbetslöshetsgraden kommer att sjunka till 8,9 procent och sysselsättningsgraden höjas till 68,8 procent. Den arbetsföra befolkningen, 15-64-åriga, börjar nu minska, och från och med 2011 kommer minskningen att vara ca 10 000-20 000 personer per år, beroende på invandringen. Den demografiska ändringen kan leda till arbetskraftsbrist inom vissa branscher och områden. Samtidigt hotas många av förlängd arbetslöshet, vilket leder till ett ökat antal långtidsarbetslösa.

TILLVÄXTEN INOM PRIVAT KONSUMTION ÖKAR

Den privata konsumtionen sviktade i januari-mars efter en tillväxtperiod på nästan ett år. Hushållens konsumtionsutgifter minskade i början av året med ½ procent jämfört med slutet av fjolåret, då handeln med varaktiga konsumtionsvaror och tjänster förblev knapp. Konsumenternas förtroende för den egna ekonomin har emellertid hållits på en god nivå trots att förtroendet för Finlands ekonomiska utveckling sviktade i maj. Ökningen av hushållens inkomster tilltar i år eftersom löne- och egendoms-

inkomsterna börjar öka och den genomsnittliga inkomstbeskattningen förblir oförändrad. Ökningen av löne- och egendomskostnaderna kommer att accelerera nästa år då sysselsättningen börjar förbättras, grunderna för konsumtionsökningen är alltså goda. Konsumtionen har återvänt till ett tillväxtspår under vårens gång, eftersom speciellt konsumtionen av varaktiga varor har ökat, och upphandlingen av dagligvaror varit livlig. Tack vare bostadshandeln, som varit livligare än i fjol har även konsumtionen av halvvaraktiga varor ökat. Den privata konsumtionen ökar med ett par procent i år trots en svag start på året, då upphandlingarna ökar efter svackan i vintras. Hushållens sparande börjar minska nästa år och konsumtionsökningen kommer att stiga till knappa tre procent år 2012.

PRISTRYCKET HÅLLS PÅ EN MÅTTLIG NIVÅ

Kostnadseffekten av avtalshöjningarna från förhandlingsrundan som inleddes i höstas kommer att bli måttlig i år, mindre än 1 %. Ungefär hälften av höjningen i **inkomstnivån** förklaras år 2010 av arvet från de löneförhöjningar som överenskomts under den föregående förhandlingsrundan och som inföll i slutet av fjolåret. De kollektivavtal som ingåtts före sommaren gäller för det mesta för ett år i taget. Det finns också löneuppgörelser som är öppna för innevarande års del, och inkomstutvecklingen är därför exceptionellt svår att prognostisera. Löntagarnas inkomster beräknas öka under innevarande år med 2,6 %. Eftersom avtalsituationen är öppen även för nästa års del är det vanskligt att förutspå i vilken mån den ekonomiska tillväxten och det förbättrade sysselsättningsläget kommer att påverka dels företagens lönebetalningsförmåga och dels trycket på arbetsmarknaden att höja lönerna. Finansministeriet uppskattade att inkomsterna kommer att höjas med 2,8 % nästa år, och med 3 % året efter.

Den exceptionellt kraftiga höjningen av **enhetsarbetskostnader** kommer att brytas under innevarande år då produktivitetsökningen så småningom återhämtar sig. Ökningen av arbetskostnaderna kommer också att bli måttligare. Enhetsarbetskostnaderna kommer inte att öka nämnvärt under innevarande år. Under 2011 och 2012 beräknas de öka med en hastighet på ca 2 procent.

Konsumentpriserna ökade knappt alls i Finland enligt det nationella prisindexet. Under innevarande år beräknas priserna öka med ca 1½ procent. Det inhemska pristrycket är obefintligt. Däremot har import- och producentpriserna ökat rejält i början av året på grund av den kraftiga höjningen av världsmarknadspriserna och försvagningen av euron. År 2011 kommer konsumentpriserna att öka i genomsnitt med 2½ procent, i takt med producent- och importpriserna. Den indirekta beskattningen kommer också att höja de inhemska priserna både i år och nästa år. År 2012 kommer konsumentpriserna att stiga med ca 2 procent på årlig nivå.

DEN OFFENTLIGA EKONOMINS FINANSIELLA STÄLLNING FÖRBLIR SVAG

Den ekonomiska krisen ledde till att den **offentliga ekonomins** finansiella ställning försvagades i fjol på ett exceptionellt kraftigt sätt då totalproduktionen minskade och arbetslösheten började stiga. I år kommer underskottet att öka ytterligare trots den tilltagande ekonomiska tillväxten, till 3,2 procent i förhållande till totalproduktionen. Den offentliga ekonomins finansiella ställning försvagas av den ökade arbetslösheten och stimuleringsåtgärderna. År 2011 kommer den offentliga ekonomins finansiella ställning att förbättras avsevärt då tillväxten tilltar, beskattningen skärps och socialskyddsavgifterna höjs. Det offentliga skuldförhållandet kommer dock att höjas ytterligare på grund av kommunernas och statens skuldtagning, och dess BNP-andel kommer att stiga till 51 procent.

Försvagningen i den ekonomiska aktiviteten har återspeglat sig speciellt i statsekonomin som inkluderar de mest konjunkturkänsliga skattebeloppen. I år kommer skatteinkomsterna att öka igen tack vare den ekonomiska återhämtningen. Statens underskott kommer dock fortfarande att öka i år, till 5,7 procent i förhållande till totalproduktionen. År 2011 kommer den tilltagande ekonomiska tillväxten, minskningen av utgiftsökningarna och skärpningen av energibeskattningen att minska på statens underskott till 4,2 procent, och statsfinanserna kommer att ha ett tydligt underskott även 2012. Staten kommer därför att vara tvungen att låna ca 8 miljarder euro nästa och efterföljande år.

Finanskrisen tycks ha haft mindre konsekvenser för **kommunalekonomin** än man fruktat. Kommunernas ekonomi kommer att vara ansträngd ännu i år, emedan kommunalskatteintäkterna minskar på

grund av det svaga sysselsättningsläget. Underskottet kommer emellertid inte att öka enligt statistiken från början av året, eftersom kommunernas utgiftsutveckling, med undantag av tjänsteupphandling varit måttlig, och eftersom bl.a. kommunernas samfundsskatteinkomster ökat betydligt. Kommunalekonomin har förstärkts på ett avsevärt sätt under den akuta krisen tack vare statens åtgärder, bl.a. höjningen av samfundsskatteandelen och slopandet av folkpensionsavgiften.

För de närmaste årens del är tillväxtutsikterna föra kommunernas skatteinkomster bättre än tidigare. Utgiftstrycket mot kommunerna är dock fortfarande hårt, och framför allt antas investeringarna förbli på en hög nivå. För att kommunalekonomin ska förbättras och för att de nödvändiga investeringarna ska kunna tryggas utan ständigt ökande skuldtagning krävs att ökningen av konsumtionsutgifter hålls på en mycket måttlig nivå i framtiden.

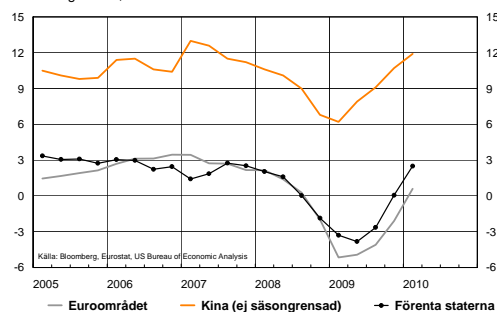
I år kommer **Socialskyddsfondernas** överskott att krympa till 2,9 procent i förhållande till totalproduktionen, främst på grund av hastigt stigande utgifter i anslutning till arbetslöshetsskyddet. Den ekonomiska konjunktursvängen kommer dock att utöka lönebeloppet, vilket tillsammans med höjningen av socialskyddsavgifterna kommer att öka på socialskyddsfondernas avgiftsinkomster. Ökningen av pensionsutgifterna kommer att tillta framför allt på grund av indexhöjningar från och med nästa år. Socialskyddsfonderna beräknas ha ett överskott på 3,1 % av BNP år 2011, och det borde förstärkas ytterligare 2012.

Den internationella ekonomin

Världsekonomin återhämtar sig snabbare än väntat, speciellt i utvecklande länder som Kina. Förenta staternas ekonomi har också återhämtat sig snabbt ut recessionen. Tillväxten är dessvärre trög i euroområdet, och den väntas öka tämligen långsamt. Världshandeln har återhämtat sig och de utvecklade ländernas import överskrider redan nivån före recessionen. Finland har tappat marknadsandelar inom världshandeln.

BNP

volymförändring från motsvarande kvartal i fjol
säsongrensad, %

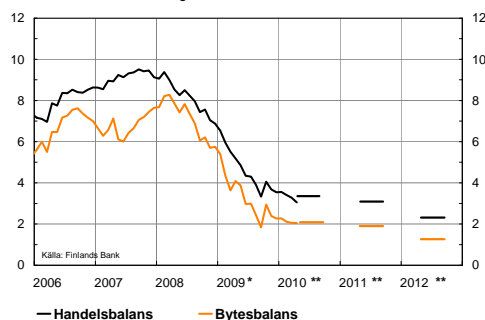


Finlands ekonomiska utveckling

Överskotten har minskat kontinuerligt både inom **handelsbalansen** och **bytesbalansen** sedan toppnivån 2008, och den närmaste framtiden kommer inte att innebära någon avvikelse från trenden, eftersom Finlands ställning försvagats på exportmarknaderna och bytesförhållandet fortsätter att försämrats. Båda balanserna har fortfarande ett överskott, men BNP-andelen av handelsbalansens överskott kommer att sjunka ner till en procent under prognosperioden, och bytesbalansens andel till en halv procent.

Den externa balansen

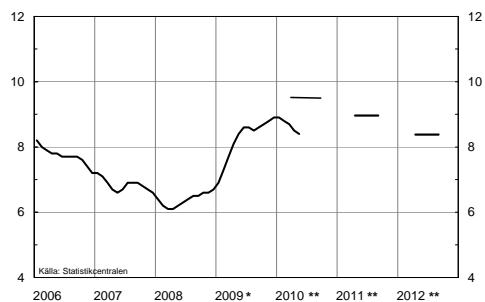
EUR md, 12 månaders glidande summa



Arbetslöshetsgraden kommer att öka ytterligare i år, och den uppnår sin höjd under innevarande år. Enligt prognoserna kommer den genomsnittliga arbetslöshetsgraden för 2010 att bli 9,5 %. Ekonomin kommer att återhämta sig mot slutet av prognoshorisonten, och då kommer även antalet sysselsatta att öka och antalet arbetslösa minska.

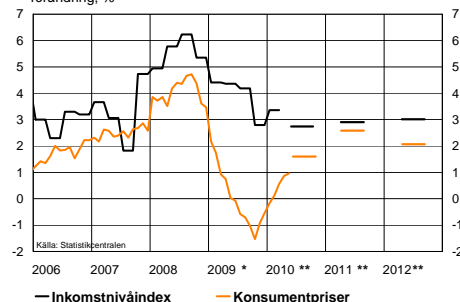
Arbetslöshetsgrad

trend, % av arbetskraften



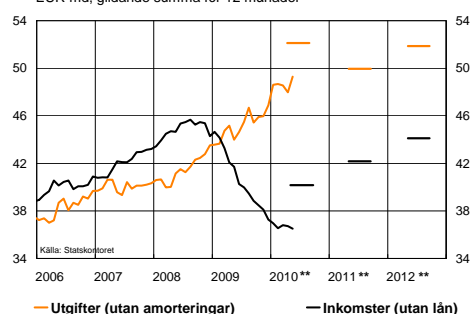
Löntagarnas inkomster beräknas öka med 2,6 % under innevarande år. Eftersom inflationen samtidigt stiger till ungefär 1½ procent, kommer de reella inkomsterna att öka med drygt en procent. Inkomstökningen beräknas tillta något under 2011 och 2012, intill 3 procent. År 2011 kommer de reella inkomsterna att öka endast marginellt, och 2012 med ungefär en procent.

Inkomstnivåindex och konsumentpriser
förändring, %



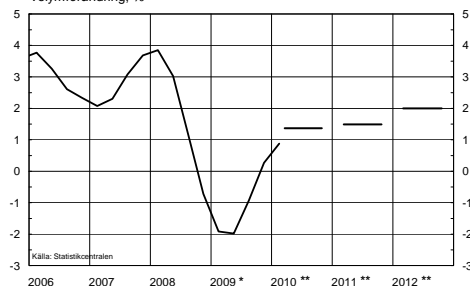
Statens inkomster minskade under januari-maj med 5½ procent jämfört med motsvarande tidpunkt året innan. Statens inkomstskatteintäkter var 13 % mindre än året innan. Statens skatteutfall minskas av att statens andel av samfundsskatten ändrades i föl i syfte att förstärka kommunernas finansiella ställning. Mervärdesskatteutfallet var 1½ procent lägre i början av året, vilket förklaras av sänkningen av mervärdessattesatsen på mat i slutet av fjolåret. Statens utgifter ökade med ca 14½ procent under januari-maj. Budgetekonomins utgifter utökas i början av året av tidtabellsfaktorer som har samband bl.a. med inkomstöverföringar åt kommunerna samt universitetsreformen.

Budgetekonomins inkomster och utgifter
EUR md, glidande summa för 12 månader



Ökningen av de **privata konsumtionsutgifterna** återhämtar sig efter svackan i början av vintern tack vare konsumtionen av varaktiga varor, och den tilltar dels då inkomstökningen får fart och dels då sparandet minskar i år och nästa år. Den offentliga konsumtionen (främst utbildnings- social- och hälso tjänsterna) ökar i takt med att kommunernas finansiella ställning förbättras något nästa och efterföljande år.

Konsumtion
volymförändring, %



Tilläggsuppgifter

Chef för konjunktureenheten Mika Kuismanen, tel +358 040 502 5107, +358 9 160 34865

Konsultativ tjänsteman Harri Kähkönen, tel +358 9 160 33194

Offentliga ekonomin:

Chef för stabilitetsenheten Sami Yläoutinen, tel +358 040 735 1778, +358 9 160 34706

<http://www.vm.fi/svenska>

Centrala prognossiffror

	2009*	2008*	2009*	2010**	2011**	2012**
	md euro	procentuell volymförändring				
BNP till marknadspris	169	1,2	-8,0	1,5	2,5	2,6
Import	58	6,6	-21,5	3,7	4,2	3,5
Totalutbud	227	2,8	-12,8	2,0	3,0	2,8
Export	62	6,5	-24,0	5,5	5,3	4,1
Konsumtion	137	2,0	-1,3	1,3	1,5	2,0
privat	94	1,7	-2,1	2,0	2,0	2,7
offentlig	43	2,7	0,7	-0,1	0,2	0,5
Investeringar	34	-0,2	-13,9	-1,9	3,7	3,2
privata	29	-0,2	-16,3	-2,2	4,7	3,7
offentliga	5	-0,7	4,0	-0,1	-2,2	0,0
Totalefterfrågan	227	2,8	-12,8	2,0	3,0	2,8
inhemsk efterfrågan	166	1,0	-7,3	0,9	2,1	2,3

	2008*	2009*	2010**	2011**	2012**
Tjänster, volymförändring, %	1,5	-4,1	0,5	1,9	1,9
Industri, volymförändring, %	0,1	-19,9	5,1	5,4	4,3
Produktivitet, förändring, %	-0,3	-3,1	1,0	1,0	0,5
Sysselsatta, förändring, %	1,6	-2,9	-1,1	1,3	1,5
Sysselsättningsgrad, %	70,6	68,3	67,7	68,8	70,0
Arbetslöshetsgrad, %	6,4	8,2	9,5	8,9	8,3
Konsumentprisindex, förändring, %	4,1	0,0	1,5	2,5	2,0
Förtjänstnivåindex, förändring, %	5,5	3,9	2,6	2,8	3,0
Bytesbalans, md euro	6,4	2,1	2,0	1,8	1,2
Bytesbalans/BNP, %	3,5	1,2	1,1	0,9	0,6
Korta räntor (3 mån. Euribor), %	4,8	1,2	0,8	2,0	3,8
Långa räntor (statens obligationer, 10 år), %	4,3	3,7	3,3	4,0	4,5
Offentliga utgifter/BNP, %	49,5	55,6	56,2	55,4	55,2
Skattegrad/ BNP, %	43,1	42,9	42,9	43,9	44,1
Offentliga sektorns finansiella sparande/BNP, %	4,1	-2,4	-3,2	-1,3	-0,9
Statens finansiella sparande/ BNP, %	0,5	-5,1	-5,7	-4,2	-4,0
Offentliga sektorns bruttoskuld (EMU)/BNP, %	34,2	44,0	49,7	51,0	52,6
Statens skuld/BNP, %	29,5	37,6	43,4	45,8	47,7

Källor:

Statistikcentralen, Finlands Bank, EU, OECD

Prognos: Finansministeriets ekonomiska avdelning

