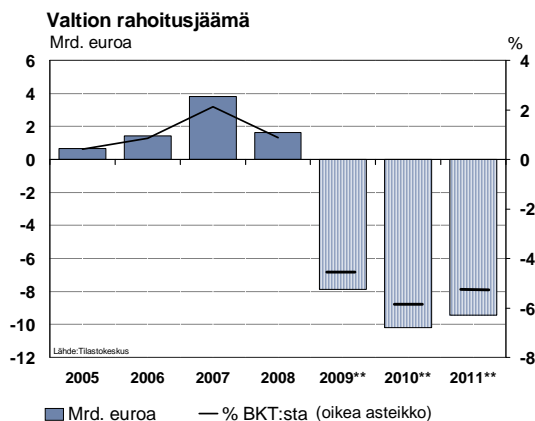
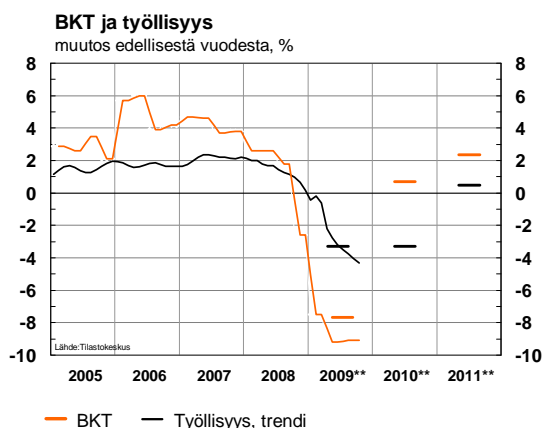


Suhdannekatsaus 3/2009

18.12.2009



- Maailmantaloudessa taantuman syvin vaihe on ohitettu ja taloudellinen aktiviteetti on elpymässä. Kasvuvauhdin oletetaan kuitenkin jäävän ennustehorisontilla maltillisiksi.
- Suomessa taloudellisen toimeliaisuuden alentuminen oli viime vuoden lopulla ja kuluvan vuoden alkupuoliskolla jyrkkää. Suhdanteen pohjakosketus on takana, ja talous on asettumassa aiempaa hitaamman kasvun uralle.
- BKT supistuu kuluvana vuonna 7,6 %. Ensi vuonna kasvu on 0,7 % ja kiihtyy 2 ½ prosentin tietämiin vuonna 2011.
- Työllisten määrä vähenee tänä vuonna 80 000 henkilöllä, ja työttömien määrä lisääntyy yli 50 000:lla. Työttömyysaste nousee tänä vuonna keskimäärin 8½ prosenttiin. Ensi vuonna työllisyystilanne heikkenee edelleen ja työttömyys kohoaa keskimäärin 10 ½ prosenttiin.
- Inflaation ennustetaan pysyvän maltillisena seuraavien kahden vuoden ajan. Palkan-saajien ansiot nousevat kuluvana vuonna 4 % ja seuraavina kahtena vuotena hieman hitaammin.
- Valtion rahoitusasema heikentyy tänä vuonna ennätysellisen voimakkaasti ja säilyy vielä vuonna 2011 yli 11 mrd. eurossa. Julkisen talouden alijäämän ennustetaan syvenevän ensi vuonna 3 ½ prosenttiin BKT:sta. Vuonna 2011 alijäämä hieman pienenee. Kuntatalous heikkenee tänä vuonna ja pysyy kunnallisverotuksen yllättävän suuresta kiristymisestä huolimatta heikkona myös ensi vuonna.

Kansainvälisessä taloudessa taantuman syvin vaihe on ohitettu ja toipuminen on käynnistynyt. Tilanteen koheneminen on osittain seurausta niistä massiivisista elvytystoimista, joita on tehty finanssi- ja rahapolitiikassa kasvun ylläpitämiseksi ja markkinoiden rauhoittamiseksi. Osa kysynnän kasvusta on aiheutunut varastojen täydennyksistä lähemmäksi normaalia tasoa. Kun näiden tilapäisten tekijöiden vaikutus alkaa asteittain väistyä ja kun finanssi- ja rahapolitiikkaa on vähitellen suunnattava talouden pitemmän ajan kestävyuden varmistamiseen, ei orastavan kasvun voida olettaa vauhdittuvan niin nopeasti kuin noususuhdanteissa yleensä.



Kasvua hidastavia tekijöitä on muitakin. Matala kapasiteetin käyttöaste, työttömyyden lisääntyminen, asunto- ja muiden varallisuusesineiden hintojen aleneminen sekä kotitalouksien velkaantuminen leikkaavat investointien ja kulutuksen kasvua. Globaalit tasapainottomuudet, kuten vaihtotaseiden yli- ja alijäämät edellyttävät rakenteellisia muutoksia; suurempaa kotimaisen kysynnän kasvua ylijäämämaissa ja matalampaa kotimaista kysyntää ja suurempaa vientiä alijäämämaissa.

Kehittyvät taloudet ovat elpymisen eturintamassa. Kiinassa kasvuvauhti on palautunut tavanomaiselle 8-9 prosentin tasolle ja sen kasvava kysyntä tukee elpymistä muuallakin Aasiassa. Ensi vuonna kehittyvien talouksien kasvu yltänee jo noin 5 prosenttiin. Kehittyneiden talouksien kasvu pysynee vaisuhkona aina ensi vuoden loppupuolelle ja nopeutunee vasta v. 2011. Maailmantalous supistuu runsaan prosentin tänä vuonna ja kasvanee yli 3 prosenttia 2010-2011.

Euroalue päätynee tämän vuoden 4 prosentin supistumisen jälkeen noin 1 prosentin kasvuun parina seuraavana vuonna. Kasvua tuottaa kulutuskysynnän kääntyminen kasvuun, mutta ennen kaikkea vientikysynnän lisääntyminen.

Suomen talouden syöky viime vuoden lopulla ja kuluvan vuoden alkupuoliskolla oli erittäin nopea ja jyrkkä. Bruttokansantuote on painunut noin kolmen vuoden takaiselle tasolle. Tuotanto supistui vielä kolmannella neljänneksellä 9,1 % viime vuoden vastaavasta neljänneksestä, mutta kasvua edelliseen neljännekseen oli 0,3 %, joka oli seurausta julkisten investointien ja yksityisen kulutuksen noususta. Ennusteen mukaan nykyisen suhdannekierron pohja on saavutettu ja Suomen talous lähtee elpymään hitaasti. Vuoden 2009 BKT:n odotetaan supistuvan 7,6 %, eli enemmän kuin yhtenäkkään vuotena 1990-luvun alun laman aikana. Tämän vuoden viimeisen neljänneksen kasvuksi ennustetaan noin puolta prosenttia edellisestä neljänneksestä. Ensi vuoden aikana Suomen talous kasvaa investointien edelleen supistuessa 0,7 prosenttia ja vuoden 2011 kasvuksi arvioidaan kaikkien kysyntäerien kasvaessa 2,4 %. Jyrkän tasopudotuksen jälkeinen taloudellinen kasvu tulee siis olemaan vai-meahkoa eikä pitkän aikavälin keskimääräiseen kasvuvauhtiin ennustehorisontin aikana päästä.

Ennustettuun kasvu-uraan liittyy luonnollisesti riskejä. Pienenä avotaloutena Suomen taloudellinen aktiviteetti on erittäin riippuvainen kansainvälisistä suhdanteista. Lisäksi nykytilanteessa, jossa hintapaineet ovat muuten maltilliset, taloudellisiin mahdollisuuksiin nähden ylisuuret palkankorotukset voivat johtaa liian suuriin kustannuspaineisiin ja kilpailukyvyyn heikentymiseen.

Tänä vuonna Suomen talouskehitys on yksi euroalueen heikoimmista. Irlanti toisena euroalueen pienenä avotaloutena sekä reuna-alueen maana tulee kokemaan likimain samansuuruisen tuotannon alenemisen. Vuonna 2010 taloutemme elpyminen näyttäisi olevan kilpailijamaitamme vaisumpaa tukien näkemystä siitä, että Suomi pääsee kansainvälisen kysynnän elpymiseen mukaan muita myöhemmin. Ennustehorisontin viimeisenä vuonna Suomen taloudellinen aktiviteetti olisi jo hiukan euroalueen keskimääräistä korkeampaa esimerkiksi OECD:n euroalueen ennusteeseen verrattuna.

Kansainvälisen taantumun seurauksena Suomen **vienti** vähenee tänä vuonna runsaan neljänneksen. Myös teollisuustuotanto supistuu noin viidenneksen viime vuoteen verrattuna. Pudotus on ollut ennätyksellisen suuri. Viennin aleneminen on ollut tuntuvasti rajumpi kuin 90-luvun alussa, jolloin vienti supistui 7 prosenttia.

Suomen vientimarkkinat ovat jo kääntyneet kasvuun. Myös Suomen viennille tärkeällä euroalueella teollisuustuotanto on kasvussa. Lisäksi tuore tilastoinformaatio euroalueelta osoittaa välituotteiden ja investointihyödykkeiden tuotannon lisääntyneen. Viennin ennustetaan kasvavan ensi vuonna 5 %. Suomen viennin kasvua tukee erityisesti välituotteiden ja palveluiden kysyntä Suomen vientimarkkinoilla. Sitä vastoin investointihyödykkeiden kysynnän odotetaan jäävän vielä ensi vuonna vaatimattomaksi.

Tuonti lisääntyy ensi vuonna 3 ½ %. Tuonnin kasvu jää vientiä hitaammaksi, sillä kotimainen kulu-tushyödykkeiden tuonti on maltillista eikä investointihyödykkeiden tuonti käänny kasvuun. Tämän johdosta vaihtotase, joka kuluvana vuonna yltää 1,3 miljardiin euroon, nousee ensi vuonna 2,1 miljardiin euroon. Vuonna 2011 investoinnit Suomen vientimarkkinoilla piristyvät, mikä vilkastuttaa

investointihyödykkeiden kysyntää. Viennin kasvun ennustetaan tällöin yltävän 5 ½ prosenttiin. Myös tuonnin kasvu kiihtyy 4½ prosenttiin, sillä kotimaisen kysynnän odotetaan vahvistuvan ennustejakson lopulla.

Vaihtotase säilyy ylijäämäisenä koko ennustehorisontin ja suhteessa bruttokansantuotteeseen kuluva vuosi tulee olemaan heikoin. Vaihtotaseen ylijäämä jää selkeästi pienemmäksi kuin mihin kuluneena kymmenvuotiskautena on totuttu.

Investoinnit vähenevät kuluvana vuonna 12 %, hieman elokuussa ennakoitua enemmän. Muutos johtuu kone- ja laiteinvestointien odotettua suuremmasta pienenemisestä kuluvan vuoden kolmannella neljänneksellä. Myös talonrakentamisen suhdannetilanne on yhä heikko. Uudistuotannon määrä jää tänä vuonna noin neljänneksen viime vuotta pienemmäksi, toisaalta korjausrakentaminen lisääntyy mm. toteutettujen elvytystoimien ansiosta jossain määrin. Asuntojen aloitukset ovat kuitenkin kääntymässä pohjatasoltaan lievään nousuun lähinnä valtion tukeman asuntotuotannon lisääntymisen ansiosta. Asuntoja aloitettaneen arviolta 22 000 – 23 000 sekä ensi että sitä seuraavana vuonna, jolloin elvytystoimet vilkastuttavat korjausrakentamista edelleen. Tuotannolliset talonrakennusinvestoinnit sekä kone- ja laiteinvestoinnit vilkastuvat aikaisintaan vuonna 2011. Maa – ja vesirakentaminen vähenee tänä vuonna ennätyskorkealta tasoltaan hieman, mutta vilkastuu uudelleen jo ensi vuonna. Kaikkiaan investointien ennakoidaan vähenevän ensi vuonna vajaa 5 % ja lisääntyvän vuonna 2011 noin pari prosenttia.

Työllisten määrä vähenee tänä vuonna arviolta 80 000 henkeä eli yli 10 000 elokuussa ennakoitua vähemmän. Osaltaan tähän on vaikuttanut se, etteivät määräaikaiset lomautukset, joiden piirissä olevat luetaan työvoimatutkimuksessa työllisiksi, ole johtaneet syyskuukausina pysyviin irtisanomisiin pelättyssä määrin. Eniten työpaikat vähenevät teollisuudessa ja yksityisissä palveluissa. Sen sijaan julkisissa palveluissa työvoiman kysyntä lisääntyy hieman. Työtuntien määrä vähenee 7 %, yli kaksi kertaa enemmän kuin työpaikat. Työllisyysaste alenee runsaaseen 68 prosenttiin ja työttömyysaste nousee keskimäärin 8½ prosenttiin (arvio elokuussa 9,0 %) työvoiman tarjonnan 25 000 hengen vähenemisestä huolimatta. Nuorten työttömyysaste on kolminkertainen 25-64 –vuotiaiden työttömyysasteeseen verrattuna.

Vuonna 2010 työvoiman kysyntä heikkenee yhä sekä teollisuudessa että yksityisissä palveluissa, ja työllisten määrä jää arviolta 75 000 tämänvuotista pienemmäksi. Riskit lomautusten muuttumisesta pysyviksi irtisanomisiksi ovat suuremmat kuin tänä vuonna ja myös avointen työpaikkojen määrä jää puolta pienemmäksi kuin vielä 2008. Vaikka työvoiman tarjonta vähenee ennen kaikkea vanhempien ikäluokkien lisääntyvän eläkkeelle siirtymisen takia tämänvuotiseen tapaan, nousee työttömyysaste keskimäärin 10½ prosenttiin. Suurimmillaan työttömyysaste lienee ensi vuoden loppukeväästä noin 13 %, mihin keskeisesti vaikuttaa opiskelijoiden vaikeutuva hakeutuminen avoimille työmarkkinoille.

Kun mahdollinen tuotantotoiminnan vilkastuminen piristää työmarkkinoita noin puolen vuoden viipeellä, työvoiman kysyntä alkanee lisääntyä aikaisintaan kevättalvella 2011. Tällöin työttömyysaste saattaisi alentua kausivaihtelusta puhdistettuna runsaaseen 9 prosenttiin loppuvuodesta 2011. Samalla työvoiman kysynnän ja tarjonnan väliset kohtaanto-ongelmat saattavat lisääntyä jo merkittävästi.

Kuluttajahinnat eivät keskimäärin nouse v. 2009. Hintojen kuukausimuutokset ovat heilahdelleet nollan molemmilla puolilla. Syynä ovat olleet maailmanmarkkinahintojen laskun ohella asuntohintojen ja lainakustannusten alentuminen. Myös lokakuun alussa toteutettu elintarvikkeiden arvonlisäveron alentaminen on mennyt, ainakin lyhyellä aikavälillä, täysimääräisesti elintarvikkeiden hintoihin. Ensi vuonna kuluttajahinnat kääntyvät hienoiseen nousuun. Merkittäviä nousupaineita ei kuitenkaan ole odotettavissa, ellei niitä palkkaratkaisuista muodostu. Yhdenmukaisen kuluttajahintaindeksin vuosimuutos on tänä vuonna 1,7 % ja ensi vuonna 1,8 %, eli edelleen nopeampaa kuin EU-maissa keskimäärin.

Palkansaajan ansiotasoindeksi kohoaa tänä vuonna keskimäärin 4 %. Ensi vuonna palkkojen nousun arvioidaan hidastuvan. Suurin osa ansiotasoindeksin noususta ensi vuonna johtuu siitä, että kuluvan vuoden palkankorotuksia ajoittuu loppuvuodelle ja myös ensi vuonna korotetaan eräiden alojen palkkoja vanhojen työehtosopimusten perusteella. Merkittävä osa työehtosopimuksista umpeu-

tuu viimeistään ensi vuoden alkupuoliskolle mennessä. Sopimustilanteen ollessa edelleen auki on vaikea ennakoida missä määrin taantuma ja työllisyyden heikkeneminen lopulta pienentävät toisaalta palkankorotusvaraa, toisaalta korotuspaineita.

Yksityisten kulutusmenojen vuoden kestänyt lasku päättyi heinä-syyskuussa, kun kulutus lisääntyi 0,3 % edellisestä vuosineljänneksestä. Kasvu oli laaja-alaista, sillä puolikestäviä kulutustavaroita lukuun ottamatta tavaroiden ja palveluiden kulutus lisääntyi. Erityisen selvästi lisääntyivät kestävien tavaroiden hankinnat. Kulutuksen kääntymisen kasvuun oli positiivinen yllätys, sillä etenkin kesto-tavaroiden vaisujen näkymien takia syksyllä odotettiin kulutuksen supistuvan ensi vuoden alkuun saakka.

Kuluttajien luottamus on jatkanut kohenemistaan elokuun jälkeen ja kun myös kulutus on nyt kääntynyt kasvuun, ovat lähiaikojen kulutusnäkökuvat kohentuneet. Tänä vuonna yksityisen kulutuksen aleneminen jääkin elokuusta arviota pienemmäksi, noin kahteen prosenttiin ja ensi vuodesta näyttää tulevan jo kasvun vuosi. Näin siitä huolimatta, että kuluttajien säästäminen, mm. työttömyyden riskistä johtuvan varovaisuuden seurauksena, edelleen lisääntyy. Kotitalouksien ostovoima siis lisääntyy kulutusmenoja nopeammin. Osaltaan tuloja nostaa tuloverotuksen keventäminen ja sosiaalimaksujen nousun kompensointi. Toisaalta keskimääräinen kunnallisveroaste nousee merkittävästi. Kotitaloudet käyttänevät ensi vuonna rahaa hieman tätä vuotta enemmän niin tavaroihin kuin palveluihin. Ainoastaan puolikestävien tavaroiden hankinnassa oltaneen tätä vuotta säästäväisempiä. Vuonna 2011 kotitalouksien tulojen odotetaan lisääntyvän työttömyyden alkaessa hellittää. Jos luottamus tulevaan vielä jatkaa kohenemistaan, kulutus lisääntyy 2011 ensimmäisen kerran viiteen vuoteen tuloja nopeammin, eli säästämisaste kääntyy lievästi laskuun.

Taloudellisen tilanteen heikentyessä **julkisen talouden** rahoitusasema painuu alijäämäiseksi. Kansantalouden tilinpidon mukainen nettoluotonanto on $-3\frac{1}{2}$ % BKT:sta vuonna 2010. Välillisen verotuksen kiristäminen, sosiaaliturvamaksujen korotukset ja taloudellisen toimeliaisuuden vieriäminen pienentävät alijäämää vuonna 2011. Julkisen talouden alijäämä suhteessa kokonaistuotantoon on kuitenkin tuolloin yhä vakaus- ja kasvusopimuksessa määriteltyä 3 % alijäämäkriteeriä heikompi. Vuoteen 2011 mennessä julkinen velkasuhde nousee 52 prosenttiin valtion ja kuntien velanoton kasvaessa nopeasti.

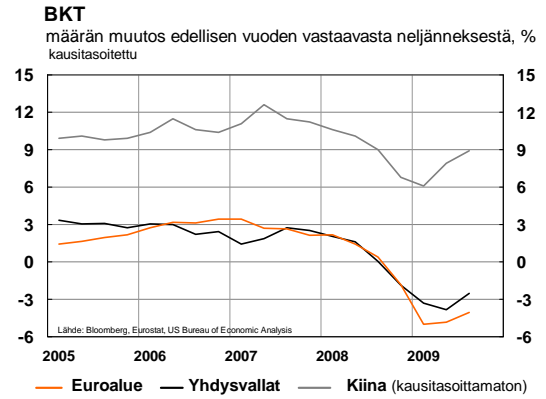
Valtiontalouden rahoitusasema on heikentynyt tänä vuonna ennätysellisen voimakkaasti veropohjien supistuessa, työttömyyssidonnaisten menojen kasvaessa sekä erilaisten elvyttävien päätösten seurauksena. Ensi vuonna alijäämä syvenee edelleen. Vasta vuonna 2011 suhdannekäännös näkyy valtion alijäämän pienemisenä, mutta velanottotarve säilyy kuitenkin yhä yli 11 mrd. eurossa. Suhdannousun valtiontaloutta vahvistavia vaikutuksia pienentää mm. velanhoitomenojen tuntuva nousu. Yhteisöverojen ja pääomatuloista maksettavien verojen kasvua hidastavat verotuksessa vähennyskelpoiset tappiot.

Kuntatalouden rahoitustasapaino heikkenee kuluvana vuonna noin $-\frac{1}{2}$ prosenttiin bruttokansantuotteesta. Taantumasta huolimatta kunnallisveron tuotto lisääntyy edelleen ja myös valtionosuudet kasvavat selvästi. Heikkeneminen johtuukin pääosin yhteisöveron pudotuksesta ja siitä, että kunnat ovat velkarahan avulla pitäneet kiinni suunnitelluista investoinneista. Työttömyyden nousu pitää kunnallisveropohjan heikkona erityisesti ensi vuonna. Tämä säteilee kuluvaa vuotta laajemmin kokonaistalouden tilaan. Sekä kunnallisvero- että kiinteistöveroprosenttien korotukset lisäävät kuitenkin kuntien tuloja noin 500 milj. eurolla, mikä osaltaan parantaa kuntatalouden tilaa. Kuntatalous pysyy silti alijäämäisenä, mikä lisää paineita verotuksen kiristymiseen vuoden 2010 jälkeenkin.

Sosiaaliturvarahastojen pitkään jatkunut ylijäämä supistuu merkittävästi vuoden 2009 aikana, 2,6 prosenttiin suhteessa kokonaistuotantoon mm. eläkemenojen nopean kasvun takia. Vuonna 2010 työttömyysturvaan liittyvät menot kasvavat nopeasti. Toisaalta sosiaalivakuutusmaksut nousevat, joten ylijäämän supistuminen hidastuu. Sosiaaliturvarahastojen ylijäämän ennustetaan olevan vuonna 2010 2,5 % BKT:sta. Vuonna 2011 talouden suhdannekäänteen ennustetaan vahvistavan sosiaaliturvarahastojen tasapainoa.

Kansainvälinen talous

Vuonna 2007 alkanut finanssikriisi johti syvään ja nopeaan kansainvälisen kysynnän alenemiseen. Kuluvaan vuoteen puoleenväliin mennessä maailmantaloudessa saavutettiin pohjakosketus ja kysynnän elpyminen on siitä lähtien voimistunut. Esimerkiksi Kiinan kohdalla aktiviteetti pysyi varsin korkealla tasolla läpi taantuman.

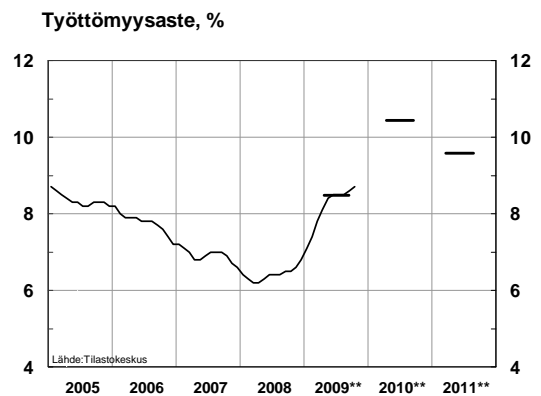


Suomen talouskehitys

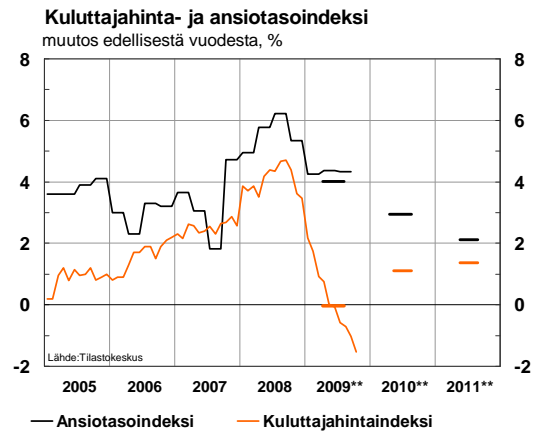
Kauppataase on pysynyt taantuman ajan selvästi positiivisena ja kuluvaan vuoteen ylijäämäksi arvioidaan noin 2 prosenttia bruttokansantuotteesta. Kauppataaseen ylijäämän ennustetaan pysyvän noin kahdessa prosentissa BKT:sta myös kahtena seuraavana vuotena. **Vaihtotase** supistuu viime vuodesta jääden kuitenkin positiiviseksi.



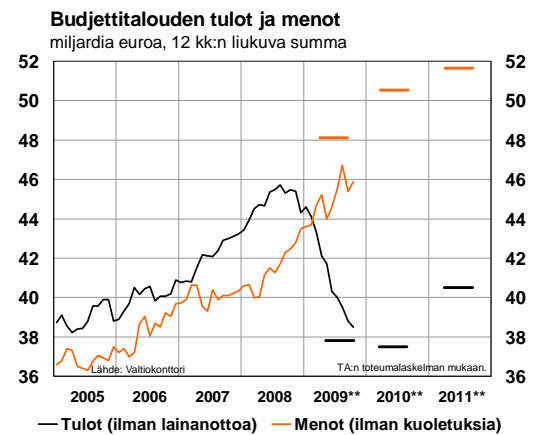
Työttömyysaste on noussut nopeasti mutta kuitenkin ennakoitua maltillisemmin ottaen huomioon tuotannon ison alenemisen. Työttömyysaste saavuttanee huippunsa tulevana keväänä. Vuoden 2010 työttömyysasteeksi ennustetaan 10,5 % ja talouden toipuessa myös työttömien määrä lähtee laskuun ennustehorisontin loppua kohden.



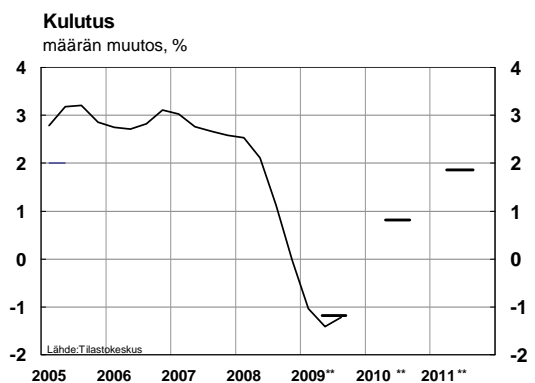
Kuluttajahintojen nousupaine jää maltilliseksi koko ennustehorisontin ajaksi. Vaihtosuhte paranee kuluvana vuonna mutta kääntyy jälleen heikkenevälle uralle kahtena seuraavana vuotena. Palkansaajien ansiotasoindeksi nousee tänä vuonna keskimäärin 4 %, ja seuraavan vuonna palkkojen nousuvauhdin ennustetaan hidastuvan.



Valtion saamat verotulot supistuivat tammi-lokakuussa 14 % viime vuoden vastaavasta ajankohdasta. Valtion tuloveron tuotto aleni yli 27 %. Tätä selittää erityisesti yhteisöverokertymän supistuminen 55 prosentilla viime vuoteen verrattuna yritysten tulosten romahtaessa. Arvonlisäveron kertymä supistui 6 % kotitalouksien kulutuskäyttyymisen muututtua aiempaa varovaisemmaksi. Valtion menot kasvoivat tammi-lokakuussa yli 7 %.



Yksityisten kulutusmenojen vuoden kestänyt lasku päättyi loppukesän aikana. Myös kuluttajien luottamus on vuoden loppupuolella jatkanut kohentumistaan. Vuonna 2011 kotitalouksien tulojen odotetaan kehittyvän suotuisasti ja kulutuksen nousevan tuloja suuremmaksi eli säästämisaste kääntyy laskuun. Julkinen kulutus polkee lähes paikallaan.



Lisätietoja
Suhdanneyksikön päällikkö Mika Kuismanen, puh (09) 160 34865
GSM 040 502 5107
Neuvotteleva virkamies Harri Kähkönen, puh (09) 160 33194
Julkinen talous
Vakausyksikön päällikkö Sami Yläoutinen, puh (09) 160 34706
GSM 040 735 1778

<http://www.vm.fi/julkaisut>

Keskeiset ennusteluvut

	2008*	2007	2008*	2009**	2010**	2011**
	mrd. euroa	määrän muutos, prosenttia				
Bruttokansantuote markkinahintaan	185	4,2	1,0	-7,6	0,7	2,4
Tavaroiden ja palvelujen tuonti	79	6,5	7,0	-22,5	3,7	4,4
Kokonaistarjonta	264	4,9	2,8	-12,1	1,4	2,9
Tavaroiden ja palvelujen vienti	87	8,1	7,3	-25,7	5,0	5,6
Kulutus	137	2,5	1,9	-1,1	0,9	1,9
yksityinen	96	3,3	1,9	-2,2	1,2	2,5
julkinen	41	0,8	2,0	1,2	0,2	0,5
Investoinnit	38	8,7	0,3	-12,0	-4,6	1,8
yksityiset	33	9,0	0,4	-13,9	-4,8	2,2
julkiset	5	6,8	-0,3	1,6	-3,4	-0,2
Kokonaiskysyntä	264	4,9	2,8	-12,1	1,4	2,9
kotimainen kysyntä	178	3,3	0,6	-5,4	0,1	1,9

	2007	2008*	2009**	2010**	2011**
Palvelut, määrän muutos, %	2,4	1,4	-3,6	0,3	1,5
Koko teollisuus, määrän muutos, %	8,6	0,1	-19,5	3,0	5,0
Työn tuottavuus, muutos, %	2,5	-0,4	-1,6	3,0	2,0
Työllisyysaste, %	69,9	70,6	68,3	66,2	66,6
Työttömyysaste, %	6,9	6,4	8,5	10,5	9,6
Kuluttajahintaindeksi, muutos, %	2,5	4,1	0,0	1,2	1,5
Ansiotasoindeksi, muutos, %	3,4	5,5	4,0	3,0	2,2
Vaihtotase, mrd. euroa	7,3	4,8	1,3	2,1	2,6
Vaihtotase, % BKT:sta	4,0	2,6	0,8	1,2	1,4
Lyhyet korot (Euribor 3 kk), %	4,3	4,8	1,3	1,5	2,5
Pitkät korot (valtion obligaatiot, 10 v), %	4,3	4,3	3,7	3,7	4,0
Julkisyhteisöjen menot, % BKT:sta	47,3	49,0	55,3	56,2	56,4
Veroaste, % BKT:sta	42,9	43,0	42,7	42,2	43,1
Julkisyhteisöjen rahoitusjäämä, % BKT:sta	5,2	4,4	-2,2	-3,6	-3,0
Valtion rahoitusjäämä, % BKT:sta	2,1	0,9	-4,5	-5,8	-5,2
Julkisyhteisöjen bruttovelka (EMU), % BKT:sta	35,2	34,2	41,8	48,3	52,2
Valtionvelka, % BKT:sta	31,2	29,4	37,2	43,9	48,3

Lähteet:

Tilastokeskus, Suomen Pankki, EU, OECD

Ennusteet: Valtiovarainministeriön kansantalousosasto

